
	GUÍA DE PROCEDIMIENTOS		
	CONCURSOS DE DOCENTES AUXILIARES Y SELECCIONES INTERINAS DE DOCENTES AUXILIARES Y PROFESORAS/ES Y SOLICITUD DE ALTAS, BAJAS, LICENCIAS Y PRÓRROGAS DE DESIGNACIÓN		
	Código: PRDM-HCDA-004	Versión: 1	Fecha: 2-6-2023

ÍNDICE


1. INTRODUCCIÓN.....	2
Objetivo	2
Destinatarios	2
Fuentes Internas	2
Normativa aplicable.....	2
2. ABREVIATURAS.....	3
Sectores	3
Sistemas	3
Otros	3
3. PROCEDIMIENTO PARA LOS CONCURSOS DE AUXILIARES DOCENTES Y SELECCIONES INTERINAS DE DOCENTES AUXILIARES Y PROFESORAS/ES	4
4. PROCEDIMIENTO PARA LA SOLICITUD DE ALTAS, BAJAS, LICENCIAS Y PRÓRROGAS DE CARGOS	9
5. CUESTIONES GENERALES A TENER EN CUENTA DEL SISTEMA GDE.....	14
6. NOTAS MODELO PARA DOCENTES	16

	GUÍA DE PROCEDIMIENTOS		
	CONCURSOS DE DOCENTES AUXILIARES Y SELECCIONES INTERINAS DE DOCENTES AUXILIARES Y PROFESORAS/ES Y SOLICITUD DE ALTAS, BAJAS, LICENCIAS Y PRÓRROGAS DE DESIGNACIÓN		
	Código: PRDM-HCDA-004	Versión: 1	Fecha: 2-6-2023

1. INTRODUCCIÓN

Objetivo	<p>Describir las tareas que se realizan en relación con los concursos de docentes auxiliares y selecciones interinas de docentes auxiliares y profesoras/es de la Facultad de Ciencias Exactas y Naturales –FCEN-, que incluye el llamado a concurso de auxiliares, selección de auxiliares y profesoras/es interinos/as y la información de las novedades (solicitud de altas, bajas, licencias y prórroga) de cargos que por distintos motivos se producen.</p> <p>La presente guía de procedimientos no incluye los concursos y designaciones de Profesoras/es Regulares.</p>
Destinatarios	<p>Consejo Directivo Departamento de Despacho Departamento de Mesa de Entradas Departamento de Movimiento de Personal Departamentos Docentes Secretaría Académica Secretaría de Concursos</p>
Fuentes Internas	<p>Secretaría de Hacienda Dirección General Administrativa Dirección de Personal Secretaría General Dirección de Despacho y Mesa de Entradas Oficina de Consejo Directivo Departamentos Docentes</p>
Normativa aplicable	<p>Res. CD 28/09 – Reglamento para la Provisión de Cargos de Docentes Auxiliares Res. CD 2521/12 – Prórroga de cargo para docentes con enfermedad de largo tratamiento Res. CD 481/19 – Pruebas de oposición, Evaluación de antecedentes, Prórrogas de designación y Licencias relacionados con Maternidad Res. CD 2179/19 – Condiciones para asumir los cargos concursados Res. CD 463/20 – Selecciones interinas de docentes auxiliares Res. CD 296/21 – Instructivo para la realización de concursos regulares de docentes auxiliares Res. CD 411/22 – Consideración y Evaluación de antecedentes en pandemia Res. D 1706/22 – Derogar la Res. CD 2245/05 sobre plazos de inscripción para concursos de Ayudantes de segunda Res. CD 1/23 – Formulario de Inscripción a Concursos Regulares y Selecciones Interinas de Docentes Auxiliares, y Preinscripción obligatoria por SiGeDep Res. CD 402/23 – Ratificar Res. D 1706/22 Normativa para la provisión de cargos regulares de docentes auxiliares</p>

Elaboró: VA	Revisó: MER	Aprobó: LG
Sistema de Gestión de la Calidad – sg.exactas.uba.ar/gestión/calidad		Página 2 de 16

	GUÍA DE PROCEDIMIENTOS		
	CONCURSOS DE DOCENTES AUXILIARES Y SELECCIONES INTERINAS DE DOCENTES AUXILIARES Y PROFESORAS/ES Y SOLICITUD DE ALTAS, BAJAS, LICENCIAS Y PRÓRROGAS DE DESIGNACIÓN		
	Código: PRDM-HCDA-004	Versión: 1	Fecha: 2-6-2023

2. ABREVIATURAS

Sectores

Consejo Directivo (CD)
 Consejo Superior (CS)
 Departamento de Despacho (DDESP)
 Departamento de Mesa de Entradas (DMESA)
 Departamento de Movimiento de Personal (DMP)
 Departamento/s Docentes (DDOC)
 Facultad de Ciencias Exactas y Naturales (FCEN)
 Secretaría Académica (SA)
 Secretaría de Concurso (SeC)

Sistemas


Sistema de Cargos (SideCar)
 Sistema de Gestión Departamental (SiGeDep)
 Sistema de Gestión Documental Electrónica (GDE)

- Expediente Electrónico (EE)
- Generador Electrónico de Documentos Oficiales (GEDO)

Otros

Ayudante de Primera (Ay1º)
 Ayudante de Segunda (Ay2º)
 Dedicación Exclusiva (DE)
 Dedicación Parcial (DP)
 Dedicación Semiexclusiva (DSE)
 Jefe/a de Trabajos Prácticos (JTP)
 Orden de Mérito (OM)
 Profesor/a Adjunto/a (PAD)
 Profesor/a Asociado/a (PAS)
 Profesor/a Titular (TIT)
 Subcargos (SC)

Elaboró: VA	Revisó: MER	Aprobó: LG
Sistema de Gestión de la Calidad – sg.exactas.uba.ar/gestión/calidad		Página 3 de 16

	GUÍA DE PROCEDIMIENTOS		
	CONCURSOS DE DOCENTES AUXILIARES Y SELECCIONES INTERINAS DE DOCENTES AUXILIARES Y PROFESORAS/ES Y SOLICITUD DE ALTAS, BAJAS, LICENCIAS Y PRÓRROGAS DE DESIGNACIÓN		
	Código: PRDM-HCDA-004	Versión: 1	Fecha: 2-6-2023

3. PROCEDIMIENTO PARA LOS CONCURSOS DE AUXILIARES DOCENTES Y SELECCIONES INTERINAS DE DOCENTES AUXILIARES Y PROFESORAS/ES

IMPORTANTE: La presente guía de procedimientos no incluye los concursos regulares de Profesoras/es, ni las designaciones interinas de Profesoras/es que se realizan mientras dura el trámite de aprobación en el CS.

Se recuerda que los Expedientes Electrónicos (EE) de CONCURSOS de PROFESORAS/ES REGULARES se inician desde el DEPARTAMENTO DE CONCURSOS.

1) DEPARTAMENTO DOCENTE - SOLICITUD DE LLAMADO A CONCURSO REGULAR DE DOCENTES AUXILIARES O SELECCIÓN INTERINA DE PROFESORAS/ES Y DOCENTES AUXILIARES

El DDOC inicia el trámite con la solicitud de la apertura y caratulación del EE (expediente “madre”) para el llamado a CONCURSO REGULAR DE DOCENTES DE AUXILIARES y SELECCIÓN INTERINA DE PROFESORAS/ES Y DOCENTES AUXILIARES, dirigida AL DEPARTAMENTO DE MESA DE ENTRADAS (DMESA#FCEN).

- Ingresando al GDE y en el módulo EE, Buzón de Tareas, deberá “Crear Nueva Solicitud”. Esta **CARATULACIÓN** debe completarse con un motivo y un código:
 - **Motivo de la carátula (Interno y Externo):** “DOCENTES - CONCURSO o SELECCIÓN CARGO DEDICACIÓN cantidad de SC (detalle SC) DEPARTAMENTO ÁREA”

Por ejemplo:

“DOCENTES - SELECCIÓN PAD DE x1 (SC 45) DEPARTAMENTO DE FÍSICA ÁREA ÚNICA”

o

“DOCENTES - CONCURSO AY1 DP x4 (SC.4, 8, 32 Y 60) DEPARTAMENTO DE FÍSICA ÁREA ÚNICA”


- **Código de trámite:**
“UNIV00024 o UNIV00023” según corresponda a un llamado de Docentes Auxiliares o Profesoras/es:

UNIV00024: usar para Concurso o Selección de Docentes Auxiliares

UNIV00023: usar para Selección de Profesoras y Profesores

- Una vez completados estos campos, se deberá elegir la opción Solicitar Caratulación.
 - La solicitud de caratulación debe enviarse a la **Repartición DMESA#FCEN – Sector PVD.**

Elaboró: VA	Revisó: MER	Aprobó: LG
Sistema de Gestión de la Calidad – sg.exactas.uba.ar/gestión/calidad		Página 4 de 16

	GUÍA DE PROCEDIMIENTOS		
	CONCURSOS DE DOCENTES AUXILIARES Y SELECCIONES INTERINAS DE DOCENTES AUXILIARES Y PROFESORAS/ES Y SOLICITUD DE ALTAS, BAJAS, LICENCIAS Y PRÓRROGAS DE DESIGNACIÓN		
	Código: PRDM-HCDA-004	Versión: 1	Fecha: 2-6-2023

2) DEPARTAMENTO DE MESA DE ENTRADAS - CARATULACIÓN DEL EXPEDIENTE

- Controla que la información de la solicitud sea correcta y esté completa.
- Caratula el expediente electrónico. El GDE automáticamente envía el EE caratulado al usuario que realizó la solicitud.

3) DEPARTAMENTO DOCENTE - SOLICITUD DEL LLAMADO

- El/la solicitante del DDOC recibe el expediente.
- Crea el GEDO correspondiente a la solicitud de llamado a concurso (auxiliares) o selección (auxiliares o profesoras/es)
- Realiza el pase del EE al DEPARTAMENTO DE CONCURSOS DOCENTES para que redacte el proyecto de resolución del llamado.

4) DEPARTAMENTO DE CONCURSOS DOCENTES – CONFECCIÓN DEL PROYECTO DE RESOLUCIÓN

- Controla la documentación y, de corresponder, redacta el proyecto de resolución del llamado a concurso o selección.
- Realiza el pase del expediente a la Comisión de Concursos (CDCON#FCEN).

5) COMISIÓN DE CONCURSOS Y CONSEJO DIRECTIVO – TRATAMIENTO DEL PROYECTO (APROBACIÓN DEL LLAMADO A CONCURSO /SELECCIÓN)

- La Comisión de Concursos analiza el expediente
- Si el análisis es favorable, despacha el proyecto de resolución al CONSEJO DIRECTIVO, para su tratamiento.
- El CD trata el EE de llamado a concurso o selección y aprueba (o rechaza) el Proyecto.


6) DEPARTAMENTO DE DESPACHO – FIRMA Y NOTIFICACIÓN DE LA RESOLUCIÓN

- Envía la RESCD para la firma de SECRETARÍA DE CONCURSOS y DECANATO.
- Una vez firmada la RESCD por las autoridades correspondientes, notifica la Resolución según se indica en el artículo de forma.
- Envía el EE al DDOC que solicita el llamado a concurso o selección.

7) DEPARTAMENTO DOCENTE – INSCRIPCIÓN AL CONCURSO - ELEVACIÓN DE DICTAMEN Y SOLICITUD DE DESIGNACIÓN

- Realiza el concurso o selección.

Elaboró: VA	Revisó: MER	Aprobó: LG
Sistema de Gestión de la Calidad – sg.exactas.uba.ar/gestión/calidad		Página 5 de 16

	GUÍA DE PROCEDIMIENTOS		
	CONCURSOS DE DOCENTES AUXILIARES Y SELECCIONES INTERINAS DE DOCENTES AUXILIARES Y PROFESORAS/ES Y SOLICITUD DE ALTAS, BAJAS, LICENCIAS Y PRÓRROGAS DE DESIGNACIÓN		
	Código: PRDM-HCDA-004	Versión: 1	Fecha: 2-6-2023

- Incorpora al EE a través de la generación de los GEDOs correspondientes las inscripciones, Curriculum Vitae y antecedentes de los postulantes y temario y prueba de oposición.
- Genera, además, los GEDOs correspondientes al **Dictamen** y a la **Solicitud de designación** por separado. Para ello genera, ingresando en el GDE, módulo GEDO, Mis tareas, **“Inicio de documento”**
- 1) El **Dictamen**: optar por un tipo de documento electrónico. Se recomienda utilizar GEDO Dictamen Firma Ológrafa (DICFO).

- En **referencia** indicar: “DICTAMEN – SELECCIÓN / CONCURSO CARGO DEDICACIÓN cantidad de SC (detalle SC) DEPARTAMENTO ÁREA”

Por ejemplo:

“DICTAMEN - SELECCIÓN PAD DE x1 (SC 45) DEPARTAMENTO DE FÍSICA ÁREA ÚNICA”

“DICTAMEN - CONCURSO AY1 DP x4 (SC.4, 8, 32 Y 60) DEPARTAMENTO DE FÍSICA ÁREA ÚNICA”

ACLARACIÓN: el Jurado debe informar en el DICTAMEN los Nombre/s, Apellido/s completos y DNI de las personas mencionadas en el ORDEN DE MÉRITO, tal como figura en el DNI y teniendo en consideración lo establecido en la [Ley N° 26.743 de Identidad de Género](#).

- 2) La **Solicitud de designación por concurso o selección**: optar por un tipo de documento electrónico. Se recomienda GEDO Informe (IF) o Nota con firma ológrafa (NOFO). Para más información ver punto 5 “Cuestiones generales a tener en cuenta del Sistema GDE” en este documento.

2.1) Si utiliza IF:

- En **Referencia** indicar “SOLICITUD DE DESIGNACIÓN - SELECCIÓN / CONCURSO CARGO DEDICACIÓN cantidad de SC (detalle SC) DEPARTAMENTO ÁREA”


Por ejemplo:

“SOLICITUD DE DESIGNACIÓN - PAD DE x1 (SC 45) DEPARTAMENTO DE FÍSICA ÁREA ÚNICA”

“SOLICITUD DESIGNACIÓN - AY1 DP x4 (SC.4, 8, 32 Y 60) DEPARTAMENTO DE FÍSICA ÁREA ÚNICA”

- La Solicitud de designación debe estar dirigida a la Secretaría de Concursos.

Elaboró: VA	Revisó: MER	Aprobó: LG
Sistema de Gestión de la Calidad – sg.exactas.uba.ar/gestión/calidad		Página 6 de 16

	GUÍA DE PROCEDIMIENTOS		
	CONCURSOS DE DOCENTES AUXILIARES Y SELECCIONES INTERINAS DE DOCENTES AUXILIARES Y PROFESORAS/ES Y SOLICITUD DE ALTAS, BAJAS, LICENCIAS Y PRÓRROGAS DE DESIGNACIÓN		
	Código: PRDM-HCDA-004	Versión: 1	Fecha: 2-6-2023

Para ello, una vez seleccionado el IF, en “**Producción**” escribir:

“SECRETARÍA DE CONCURSOS: por la presente se eleva el dictamen, orden de mérito y demás documentación necesaria para el nombramiento de quien/es ganara/n el concurso/selección interina.

En archivo embebido se acompaña la planilla de alta.”

- En “**Archivos embebidos**” agregar:
 - [Planilla de Alta en formato Excel](#) (.xls)
 - Notas adicionales ([Según notas modelo](#))

2.2) Si utiliza NOFO:

- En **Referencia** indicar “SOLICITUD DE DESIGNACIÓN - SELECCIÓN / CONCURSO CARGO DEDICACIÓN cantidad de SC (detalle SC) DEPARTAMENTO ÁREA”

Por ejemplo:

“SOLICITUD DE DESIGNACIÓN - PAD DE x1 (SC 45) DEPARTAMENTO DE FÍSICA ÁREA ÚNICA”

“SOLICITUD DESIGNACIÓN - AY1 DP x4 (SC.4, 8, 32 Y 60) DEPARTAMENTO DE FÍSICA ÁREA ÚNICA”


- En **Producción** seleccionar archivo. La nota que incorpore deberá incluir el texto de elevación a la Secretaría de Concursos:

“SECRETARÍA DE CONCURSOS: por la presente se eleva el dictamen, orden de mérito y demás documentación necesaria para el nombramiento de quien/es ganara/n el concurso/selección interina.

En archivo embebido se acompaña la planilla de alta.”

- En **Archivos embebidos** agregar
 - [Planilla de Alta en formato Excel](#) (.xls)
 - Notas adicionales ([Según notas modelo](#))
- Vincula los GEDOs Dictamen y Solicitud de designación al expediente electrónico.
- Realiza el pase del EE al DEPARTAMENTO DE CONCURSOS DOCENTES.

Elaboró: VA	Revisó: MER	Aprobó: LG
Sistema de Gestión de la Calidad – sg.exactas.uba.ar/gestión/calidad		Página 7 de 16

	GUÍA DE PROCEDIMIENTOS		
	CONCURSOS DE DOCENTES AUXILIARES Y SELECCIONES INTERINAS DE DOCENTES AUXILIARES Y PROFESORAS/ES Y SOLICITUD DE ALTAS, BAJAS, LICENCIAS Y PRÓRROGAS DE DESIGNACIÓN		
	Código: PRDM-HCDA-004	Versión: 1	Fecha: 2-6-2023

8) DEPARTAMENTO DE CONCURSOS DOCENTES – VERIFICACIÓN DE LA DOCUMENTACIÓN Y PLAZOS

- Verifica la documentación, el cumplimiento de los plazos y la existencia de impugnaciones. De corresponder, continúa con el trámite de las designaciones.
- Realiza el pase del expediente al DEPARTAMENTO DE MOVIMIENTO DE PERSONAL (DTMOVPER#FCEN - PVD) para dar curso al proyecto de resolución que apruebe el dictamen y las designaciones por concurso / selección (“ganadoras/es”).

IMPORTANTE: En dicho pase se deberá especificar si ya existe una resolución de aprobación del dictamen o corresponde incluir dicha acción en el proyecto de designación por concurso o selección.

9) DEPARTAMENTO DE MOVIMIENTO DE PERSONAL - REDACCIÓN DE PROYECTO (APROBAR DICTAMEN Y/O DESIGNAR)

- Controla la documentación y si corresponde, redacta el proyecto de resolución.
- Realiza el pase del expediente con el proyecto a la Comisión de Concursos (CDCON#FCEN).


10) COMISIÓN DE CONCURSOS Y CONSEJO DIRECTIVO - TRATAMIENTO DEL PROYECTO (APROBACIÓN DEL DICTAMEN Y DESIGNACIÓN DE “GANADORES”)

- La Comisión de Concursos analiza el expediente y si el análisis es favorable, despacha el proyecto de resolución al CONSEJO DIRECTIVO, para su aprobación.
- El CD lo aprueba y envía a Despacho

11) DESPACHO - NOTIFICACIÓN DE LA RESOLUCIÓN (APROBACIÓN DEL DICTAMEN Y DESIGNACIÓN DE “GANADORES”)

- Envía la RESCD para la firma de SECRETARÍA DE CONCURSOS y DECANATO.
- Una vez firmada la RESCD por las autoridades correspondientes, notifica la Resolución según se indica en el artículo de forma.
- Envía el EE al Departamento que inició el trámite.

Elaboró: VA	Revisó: MER	Aprobó: LG
Sistema de Gestión de la Calidad – sg.exactas.uba.ar/gestión/calidad		Página 8 de 16

	GUÍA DE PROCEDIMIENTOS		
	CONCURSOS DE DOCENTES AUXILIARES Y SELECCIONES INTERINAS DE DOCENTES AUXILIARES Y PROFESORAS/ES Y SOLICITUD DE ALTAS, BAJAS, LICENCIAS Y PRÓRROGAS DE DESIGNACIÓN		
	Código: PRDM-HCDA-004	Versión: 1	Fecha: 2-6-2023

4. PROCEDIMIENTO PARA LA SOLICITUD DE ALTAS, BAJAS, LICENCIAS Y PRÓRROGAS DE CARGOS

ACLARACIONES INICIALES

El EE “madre” contiene la siguiente documentación:

1. Solicitud de llamado a concurso o selección.
2. RESCD que autoriza el llamado a concurso o selección.
3. Inscripciones.
4. Temario y puntaje de la prueba de oposición.
5. Dictamen del Jurado y orden de mérito resultante.
6. Elevación del dictamen y Solicitud de designación por concurso o selección (“ganadoras/es”).
7. RESCD que aprueba el dictamen y las designaciones por concurso o selección.

Este EE quedará a resguardo en el BUZÓN GRUPAL del DDOC.

Se deberán vincular todas las demás actuaciones (Resoluciones y demás GEDOs) que se desprendan y/o estén relacionadas con este EE.

El DDOC deberá informar las novedades (altas, bajas, licencias y/o prórrogas) de un/a o varias/os docentes, al Departamento de Movimiento de Personal, por medio de las siguientes Planillas:

Planilla de Altas

- ✓ Altas tras postergación de 3-10 meses
- ✓ Designación de Profesor Interino (h/CS)
- ✓ Designaciones por Concurso / Selección
- ✓ Designaciones con Postergación de Alta
- ✓ Designaciones por cambio carácter o subcargos
- ✓ Designaciones por Orden de Mérito
- ✓ Reintegro de licencia sin goce de sueldo (mayor a 1 mes).


Planilla de Bajas / Licencias / Prórrogas de Licencias

- ✓ Baja por Renuncia
- ✓ Cese por cambio de carácter (Interino/Regular)
- ✓ Cese por cambio de subcargos
- ✓ Licencia sin goce de sueldo (mayor a 1 mes), por motivos personales, académicos o por cargo de mayor jerarquía.
- ✓ Prórroga de Licencia SG
- ✓ Vencimiento / Dar por Terminada la designación

Planilla de Prórrogas

- ✓ Prórroga de designación.

Elaboró: VA	Revisó: MER	Aprobó: LG
Sistema de Gestión de la Calidad – sg.exactas.uba.ar/gestión/calidad		Página 9 de 16

	GUÍA DE PROCEDIMIENTOS		
	CONCURSOS DE DOCENTES AUXILIARES Y SELECCIONES INTERINAS DE DOCENTES AUXILIARES Y PROFESORAS/ES Y SOLICITUD DE ALTAS, BAJAS, LICENCIAS Y PRÓRROGAS DE DESIGNACIÓN		
	Código: PRDM-HCDA-004	Versión: 1	Fecha: 2-6-2023

12) DEPARTAMENTO DOCENTE - TRÁMITE DE SOLICITUDES DERIVADAS DE LA DESIGNACIÓN POR CONCURSO O SELECCIÓN

- Genera, ingresando en el GDE, módulo GEDO, Mis tareas, “**Inicio de documento**” la solicitud de Alta, Baja/Licencia o Prórroga. Optar por un documento GEDO por cada tipo de movimiento solicitado (Alta; Baja/Licencia; y/o Prórroga). Se recomienda utilizar GEDO Informe (IF) o Nota con Firma Ológrafa (NOFO). Para más información ver punto 5 “Cuestiones generales a tener en cuenta del Sistema GDE” en este documento.

1) Si utiliza IF:

- En **referencia** indicar “SOLICITUD DE ACCIÓN (Alta, Baja/Licencia, Prórroga) CARGO / VARIOS CARGOS MES/AÑO”.

Por ejemplo:

“SOLICITUD DE ALTAS JTP DE y AY1 Inicio Agosto 2023”;
 “SOLICITUD DE BAJAS VARIOS CARGOS Junio/Julio 2023”;
 “SOLICITUD DE PRÓRROGA DE DESIGNACIÓN Ago-23 Feb-24”.

- La Solicitud debe estar dirigida a la Secretaría Académica. Para ello, una vez seleccionado el IF, en **Producción** escribir:

“SECRETARÍA ACADÉMICA: por la presente se eleva la solicitud de (altas, bajas/ licencias o prórroga) de designaciones.

En archivo embebido se acompaña la Planilla correspondiente y notas adicionales.”


- En “Archivos embebidos” agregar:
 - [Planilla \(Altas; Bajas/Licencias; Prórrogas de designación según corresponda\) en formato Excel \(.xls\)](#)
 - Notas adicionales ([Según notas modelo](#))
 - Informe de uso OM (se podrá utilizar el PDF que genera el SIGEDEP)

2) Si utiliza NOFO:

- En **referencia** indicar “SOLICITUD DE ACCIÓN (Alta, Baja/Licencia, Prórroga) CARGO / VARIOS CARGOS MES/AÑO”.

Por ejemplo:

Elaboró: VA	Revisó: MER	Aprobó: LG
Sistema de Gestión de la Calidad – sg.exactas.uba.ar/gestión/calidad		Página 10 de 16

	GUÍA DE PROCEDIMIENTOS		
	CONCURSOS DE DOCENTES AUXILIARES Y SELECCIONES INTERINAS DE DOCENTES AUXILIARES Y PROFESORAS/ES Y SOLICITUD DE ALTAS, BAJAS, LICENCIAS Y PRÓRROGAS DE DESIGNACIÓN		
	Código: PRDM-HCDA-004	Versión: 1	Fecha: 2-6-2023

*"SOLICITUD DE ALTAS JTP DE y AY1 Inicio Agosto 2023";
 "SOLICITUD DE BAJAS VARIOS CARGOS Junio/Julio 2023";
 "SOLICITUD DE PRÓRROGA DE DESIGNACIÓN Ago-23 Feb-24".*

- En **Producción** seleccionar archivo. La nota que incorpore deberá incluir el texto de elevación a la Secretaría de Académica:

"SECRETARÍA ACADÉMICA: por la presente se eleva la solicitud de (altas, bajas/ licencias o prórroga) de designaciones.

En archivo embebido se acompaña la Planilla correspondiente y notas adicionales."
- En "Archivos embebidos" agregar:
 - [Planilla \(Altas; Bajas/Licencias; Prórrogas de designación según corresponda\) en formato Excel \(.xls\)](#)
 - Notas adicionales ([Según notas modelo](#))
 - Informe de uso OM (se podrá utilizar el PDF que genera el SIGEDEP)
- Envía por mail el GEDO (IF o NOFO) con anexos al correo: gedos.docentes@de.fcen.uba.ar
 Cuando se trate de personal nuevo, se deberá enviar el mail con copia a rrhh@de.fcen.uba.ar para el armado del Legajo
- Indicar en el **ASUNTO DEL MAIL**: SOLICITUD DE ACCIÓN CARGO / VARIOS CARGOS MES/AÑO.

Por ejemplo:

*"SOLICITUD DE ALTAS JTP DE y AY1 Inicio Agosto 2023";
 "SOLICITUD DE BAJAS VARIOS CARGOS Junio/Julio 2023";
 "SOLICITUD DE PRÓRROGA DESIGNACIÓN Ago-23 Feb-24".*


En el **CUERPO DEL MAIL**: "Se solicitan ACCIÓN por IF-.../NOFO-...".

Se pueden mencionar datos precisos como "cargo" o "mes y año".

No obstante, todos los datos y documentos deben figurar en el GEDO y en el expediente madre.

- Vincula el GEDO creado para cada tipo de movimiento solicitado (Alta; Baja/Licencia; y/o Prórroga de designación) al EE "madre".
- Una vez vinculados los GEDOs, el EE "madre" deberá volver al Buzón Grupal del Departamento.

Elaboró: VA	Revisó: MER	Aprobó: LG
Sistema de Gestión de la Calidad – sg.exactas.uba.ar/gestión/calidad		Página 11 de 16

	GUÍA DE PROCEDIMIENTOS		
	CONCURSOS DE DOCENTES AUXILIARES Y SELECCIONES INTERINAS DE DOCENTES AUXILIARES Y PROFESORAS/ES Y SOLICITUD DE ALTAS, BAJAS, LICENCIAS Y PRÓRROGAS DE DESIGNACIÓN		
	Código: PRDM-HCDA-004	Versión: 1	Fecha: 2-6-2023

IMPORTANTE: El DEPARTAMENTO DOCENTE deberá realizar la verificación del cumplimiento del Orden de Mérito y la vinculación de los GEDOs al EE “madre”.

13) DEPARTAMENTO DE MOVIMIENTO DE PERSONAL – RECEPCIÓN DE GEDOs y SOLICITUD DE CARATULACIÓN DEL EXPEDIENTE.

- Verifica el envío de la documentación (realiza un primer control general de la documentación enviada).
- Comunica por respuesta al correo del DDOC que la solicitud ha ingresado.
En caso de detectar alguna documentación faltante, incompleta u otro inconveniente solicitará el envío o forma de subsanación del inconveniente, para poder continuar con el trámite.
- Realizados los controles y procesadas las solicitudes, solicita la CARATULACIÓN del EE para tramitar las solicitudes derivadas de los concursos/selecciones a DMESA.

Ingresando al GDE y en el módulo EE, Buzón de Tareas, deberá “Crear Nueva Solicitud”. Esta **CARATULACIÓN** debe completarse con un motivo y un código:

- **Motivo de la carátula (Interno y Externo):** “RESCD - DOCENTES – ALTAS, BAJAS/LICENCIAS Y PRÓRROGAS TODAS LAS ÁREAS MES XX AÑO XX”
- **Código de trámite:** “RRHH00019 - Solicitud de designación:

Una vez completados estos campos, se deberá elegir la opción Solicitar Caratulación.

- La solicitud de caratulación debe enviarse a la **Repartición DMESA#FCEN – Sector PVD.**

14) DEPARTAMENTO DE MESA DE ENTRADAS - CARATULACIÓN DEL EXPEDIENTE


- Controla que la información de la solicitud sea correcta y esté completa.
- Caratula el expediente electrónico. El GDE automáticamente envía el EE caratulado al usuario que realizó la solicitud.

15) DEPARTAMENTO DE MOVIMIENTO DE PERSONAL - CONFECCIÓN DEL PROYECTO DE RESOLUCIÓN

- El DMP redacta el Proyecto de Resolución y, en caso de corresponder, elabora los Anexos generales (GEDO ARES).
- En un GEDO proyecto de resolución (PRESO) se adjunta como archivo de trabajo el archivo Word.
- El DMP informa por mail al DDOC el número del EE por el cual se tramitan las novedades solicitadas.

16) COMISIÓN DE ENSEÑANZA Y CONSEJO DIRECTIVO - TRATAMIENTO DEL PROYECTO

Elaboró: VA	Revisó: MER	Aprobó: LG
Sistema de Gestión de la Calidad – sg.exactas.uba.ar/gestión/calidad		Página 12 de 16

	GUÍA DE PROCEDIMIENTOS		
	CONCURSOS DE DOCENTES AUXILIARES Y SELECCIONES INTERINAS DE DOCENTES AUXILIARES Y PROFESORAS/ES Y SOLICITUD DE ALTAS, BAJAS, LICENCIAS Y PRÓRROGAS DE DESIGNACIÓN		
	Código: PRDM-HCDA-004	Versión: 1	Fecha: 2-6-2023

- La Comisión de Enseñanza analiza el expediente.
- Si el análisis es favorable, despacha el proyecto de resolución al CONSEJO DIRECTIVO, para su tratamiento.
- El CD trata el EE y aprueba (o rechaza) el Proyecto.


17) DESPACHO - NOTIFICACIÓN DE LA RESOLUCIÓN

- Envía la RESCD para la firma de SECRETARÍA ACADÉMICA y DECANATO.
- Una vez firmada la RESCD por las autoridades correspondientes, notifica la Resolución según se indica en el artículo de forma.
- Envía el EE a la GUARDA TEMPORAL o, de corresponder, vuelve al Buzón Grupal del DMP.

18) DEPARTAMENTO DOCENTE – VINCULACIÓN DE LA RESOLUCIÓN AL EE “MADRE”

- Vincula la resolución al EE “madre”, una vez que fue notificada por parte desde Despacho al DDOC.

Elaboró: VA	Revisó: MER	Aprobó: LG
Sistema de Gestión de la Calidad – sg.exactas.uba.ar/gestión/calidad		Página 13 de 16

	GUÍA DE PROCEDIMIENTOS		
	CONCURSOS DE DOCENTES AUXILIARES Y SELECCIONES INTERINAS DE DOCENTES AUXILIARES Y PROFESORAS/ES Y SOLICITUD DE ALTAS, BAJAS, LICENCIAS Y PRÓRROGAS DE DESIGNACIÓN		
	Código: PRDM-HCDA-004	Versión: 1	Fecha: 2-6-2023

5. CUESTIONES GENERALES A TENER EN CUENTA DEL SISTEMA GDE

- ✓ La mención a los distintos tipos de GEDOs se realiza a los fines de unificar el trabajo y que sirva de guía actual. Es necesario considerar la permanente incorporación de nuevos tipos de GEDOs al sistema, lo que hace que otros tipos puedan resultar más adecuados en el futuro. Por ello, el uso de un tipo de GEDO es indicativo y no de carácter obligatorio.
- ✓ Se sugiere utilizar GEDO Informe (IF), si el/la Director/a del DDOC tiene firma con certificado en GDE o Nota con Firma Ológrafa (NOFO) si el/la Director/a del DDOC no tiene firma con certificado en GDE.
- ✓ Cuando un archivo se incorpora como **embebido**, el mismo cuenta con firma digital y no puede ser modificado. Mientras que un **archivo de trabajo**, no posee firma digital y puede mantener su formato original.
- ✓ Se recuerda que, si un GEDO ya existe, el mismo puede ser vinculado a varios expedientes sin necesidad de hacer una copia.
- ✓ Si el código del documento comienza con REDEC – RESCD – REREC –RESCS se vincula desde “Número Especial”. Si comienza con ACTO, se vincula desde “Número UBA”.




The screenshot shows the 'Documentos' section of the GDE system. It features a search bar with filters for 'Actuación', 'Año', 'Número', 'Ecosistema', and 'Repartición'. Below the search bar, there are input fields for 'Número UBA' and 'Número Especial' (with 'Resolución Conse' as a sub-label). A 'Vincular Documentos' button is visible on the right. At the bottom, there are several action buttons: 'Subsanar Errores Materiales', 'Iniciar Documento GEDO', 'Notificar TAD', 'Pago TAD', and 'Búsqueda de Documentos'.

Tipos de GEDOs:

- ✓ Cuando el GEDO tiene como característica una “L” quiere decir que es libre, para copiar, pegar y editar texto. Cuando tiene una “I” es para importar un archivo que no podrá editarse.


Elaboró: VA	Revisó: MER	Aprobó: LG
Sistema de Gestión de la Calidad – sg.exactas.uba.ar/gestión/calidad		Página 14 de 16

	GUÍA DE PROCEDIMIENTOS		
	CONCURSOS DE DOCENTES AUXILIARES Y SELECCIONES INTERINAS DE DOCENTES AUXILIARES Y PROFESORAS/ES Y SOLICITUD DE ALTAS, BAJAS, LICENCIAS Y PRÓRROGAS DE DESIGNACIÓN		
	Código: PRDM-HCDA-004	Versión: 1	Fecha: 2-6-2023

Nombre	Acrónimo	Descripción	Características
▼ Inf, Prov; Dictámenes			
Dictámen de comisión...	DCEIM	Dictámen de comisión e...	  
Dictámen de comisión...	DCENE	Dictámen de comisión e...	  
Dictamen de comisión...	DCRD	Dictamen de comisión d...	  
DICTAMEN DE COMISIÓN...	DICCE	DICTAMEN DE COMISIÓN E...	  
Dictamen Firma Conju...	DICCR	Dictamen Firma Conjunt...	  
Dictamen Firma Conju...	DICFC	Dictamen Firma Conjunta	  
Dictamen Firma Ológr...	DICFO	Dictamen Firma Ológraf...	
Dictamen de Jurídicos	DICJU	Dictamen de Jurídicos	 
Dictamen	DICTA	Dictamen	

- ✓ Es muy importante la **Referencia** del GEDO ya que permite identificar el asunto a simple vista. Se sugiere:

Tipo de documento:	Referencia del GEDO:
Informe (IF)	ACCIÓN SOLICITADA (alta, baja/licencia o prórrogas de designación) MES/AÑO DEPARTAMENTO y AREA
Dictamen Firma Ológrafa (DICFO)	DICTAMEN - CARGO y DEDICACIÓN - (cantidad de SC llamados) - DEPARTAMENTO y ÁREA
Anexo de Resolución (ARES)	ANEXO X – ALTAS / BAJAS-LICENCIAS / PRÓRROGAS DE DESIGNACIÓN
Documento Nacional de Identidad (DNI)	DNI NOMBRE APELLIDO

	GUÍA DE PROCEDIMIENTOS		
	CONCURSOS DE DOCENTES AUXILIARES Y SELECCIONES INTERINAS DE DOCENTES AUXILIARES Y PROFESORAS/ES Y SOLICITUD DE ALTAS, BAJAS, LICENCIAS Y PRÓRROGAS DE DESIGNACIÓN		
	Código: PRDM-HCDA-004	Versión: 1	Fecha: 2-6-2023

6. NOTAS MODELO PARA DOCENTES

Las notas modelo listadas a continuación se encuentran disponibles [aquí](#).

1. Licencia sin goce de haberes por cargo de mayor jerarquía
2. Licencia sin goce de haberes por motivos personales
3. Licencia sin goce de haberes por motivos académicos
4. Prórroga de alta por beca
5. Prórroga de alta por motivos personales
6. Renuncia al orden de mérito concurso
7. Renuncia al orden de mérito selección
8. Reintegro y Alta por licencia sin goce de haberes
9. Renuncia a un cargo

Elaboró: VA	Revisó: MER	Aprobó: LG
Sistema de Gestión de la Calidad – sg.exactas.uba.ar/gestión/calidad		Página 16 de 16